



**SNUDI
FO** 34

Syndicat National Unifié des Directeurs, Instituteurs,
Professeurs des écoles, PsyEN EDA, AESH,
Contractuels de l'Éducation Nationale

Tutoriel – Saisir une fiche RSST

1/ Se connecter au portail ARENA : <https://si1d.ac-montpellier.fr>



accédez à vos applications

Authentification

Identifiant

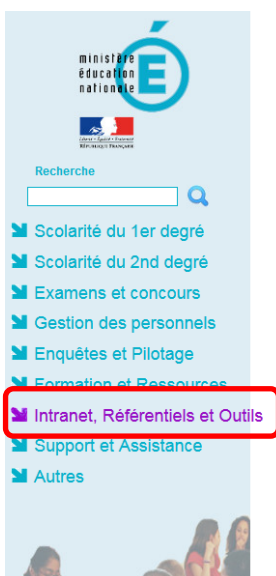
Mot de Passe ou Passcode OTP

Valider

[Besoin d'aide sur l'authentification ?](#)

<https://si1d.ac-montpellier.fr>

2/ Aller dans : Intranet, Référentiels et Outils > Registre Santé Sécurité...



ARENA - Accédez à vos applications

Bienvenue

Prem

Partage de pratiques

Cartoun

Annuaire

Annuaire Académique des Agents (AAA)
Réserve citoyenne

Outils d'échanges

Innovathèque
Transfert de fichiers volumineux

Autres outils

Collège - Portail des Collégiens

Registre Santé Sécurité Travail

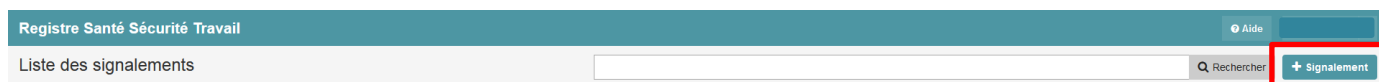
web-conférence - visio-agents

Services numériques partagés des agents



© MEN 2010 - Contact v.2.1.1 - 09/10/2016

3/ Cliquer sur : « + Signalement »



4/ Saisir un titre. Choisir une famille de risque. Rédiger une description.

Puis cliquer sur « Sauvegarder »

Ajouter un signalement

Ecoles/Etablissement

Titre *

Famille de risque *

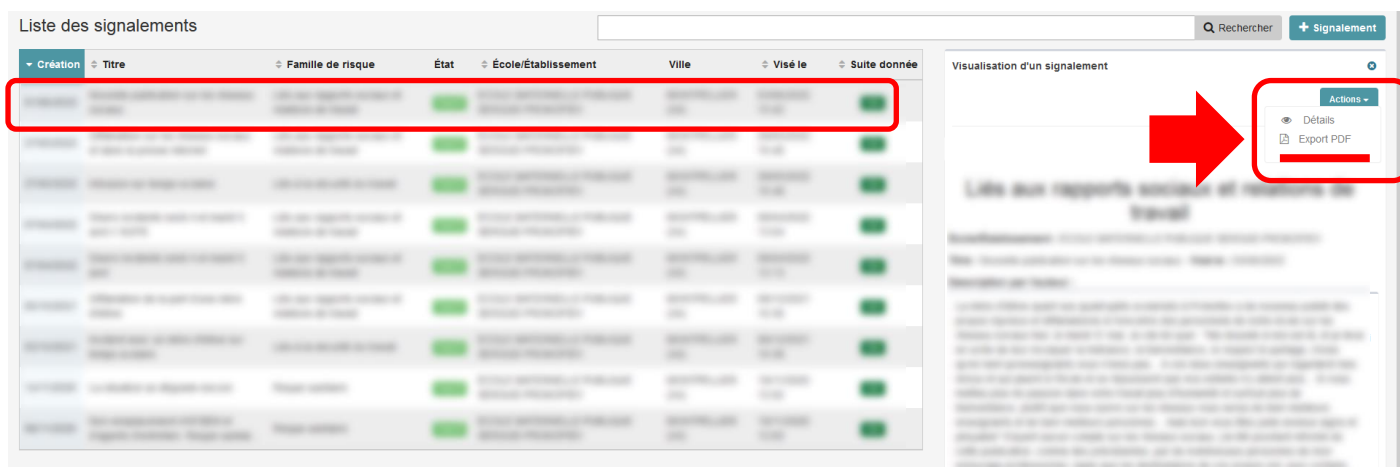
Description *

Votre description doit être courte et factuelle, et ne doit pas faire apparaître les noms des personnes incriminées. N'hésitez pas à faire relire votre texte à un représentant du SNUDI-FO 34 : snudi.fo34@gmail.com

[Retour à la liste](#)

5/ Votre signalement apparaît désormais dans la liste :

Cliquer dessus pour le visualiser puis l'exporter en PDF (« Action » > « Export »)



PENSEZ BIEN A EN ENVOYER UNE COPIE AU SYNDICAT QUI SIEGE EN CHSCT :

snudi.fo34@gmail.com